

Pays de Vannes

- CA Golfe du Morbihan-Vannes Agglomération
- CC Arc Sud Bretagne
- CC Questembert Communauté



874
10.6%
établissements



311 millions d€
14.0%
masse salariale



11129
13.9%
salariés



Avec près de 14% des salariés du territoire travaillant dans l'ESS, le pays de Vannes se classe en 11ème position en Bretagne pour le poids de l'ESS dans l'économie. Le poids de l'ESS y est dans la moyenne bretonne (14%), mais bien supérieur à la moyenne nationale de 10.3%.

L'ESS du territoire se distingue par l'importance des activités de commerce agro-alimentaire, des activités financières et à l'opposé, par un poids relativement faible de l'ESS dans l'action sociale et la santé.

L'Économie sociale et solidaire ?

Ce sont des personnes qui s'organisent et entreprennent ensemble, constituant un mouvement social et économique se référant, dans ses statuts et dans ses pratiques, à un modèle d'entrepreneuriat s'appuyant sur des fondements forts :

La personne au cœur de l'économie : le projet d'une organisation de l'ESS a une utilité collective ou sociale, réalisé au service d'un collectif et non au service de l'intérêt d'une seule personne.

Le fonctionnement démocratique : les dirigeants sont élus et les décisions sont prises selon le principe « 1 personne : 1 voix » (et non en fonction du capital détenu).

La liberté d'adhésion : toute personne qui le souhaite peut participer, adhérer ou prendre des responsabilités dans une organisation de l'ESS.

Un modèle économique spécifique : les excédents constitués et provenant d'une mixité de ressources sont prioritairement destinés au développement de l'activité car il n'y a pas d'actionnaire à rémunérer et leur appropriation individuelle est interdite.

Historiquement composée de structures sous statut d'économie sociale (associations, coopératives, mutuelles ou encore fondations), l'ESS s'est élargie à de nouvelles formes d'entrepreneuriat : économie solidaire, insertion par l'activité économique (IAE), entreprises adaptées et, plus récemment, l'entrepreneuriat social. Ces 3 dernières catégories peuvent aussi avoir un statut d'économie sociale.

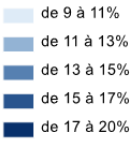
L'ESS est présente dans l'ensemble des secteurs d'activité de l'économie, depuis les services aux entreprises et aux personnes jusqu'à l'industrie, en passant par l'agriculture, le commerce ou le bâtiment.

A travers la loi de 2014, l'ESS est reconnue comme une composante essentielle de l'économie, elle apparaît aujourd'hui comme une alternative pertinente, une autre façon de faire de l'économie se souciant du partage des richesses produites, du développement local des territoires, de la qualité des emplois créés, de l'implication des citoyens dans les projets, de responsabilité sociale ou sociétale...

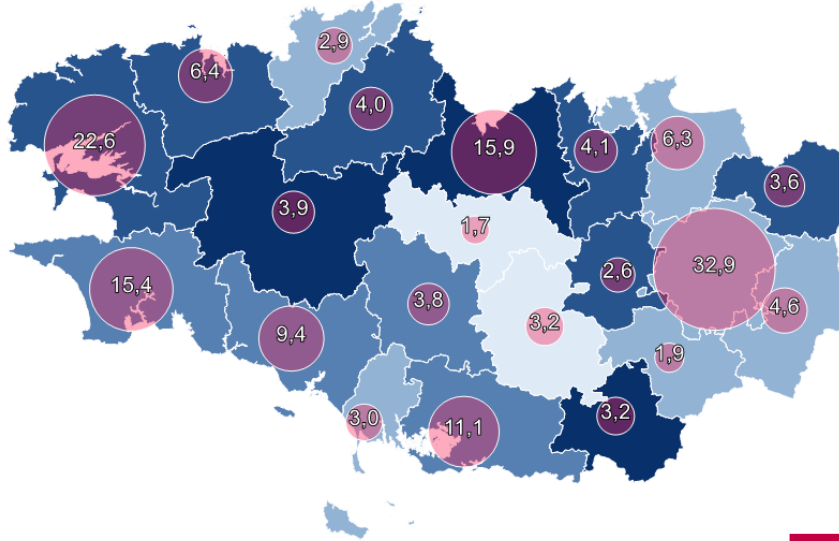
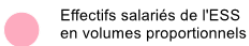
Contexte breton

Emploi et poids de l'ESS selon les pays bretons

Poids de l'ESS dans les effectifs salariés de l'ESS en % :



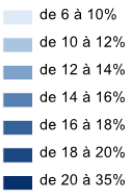
Symboles



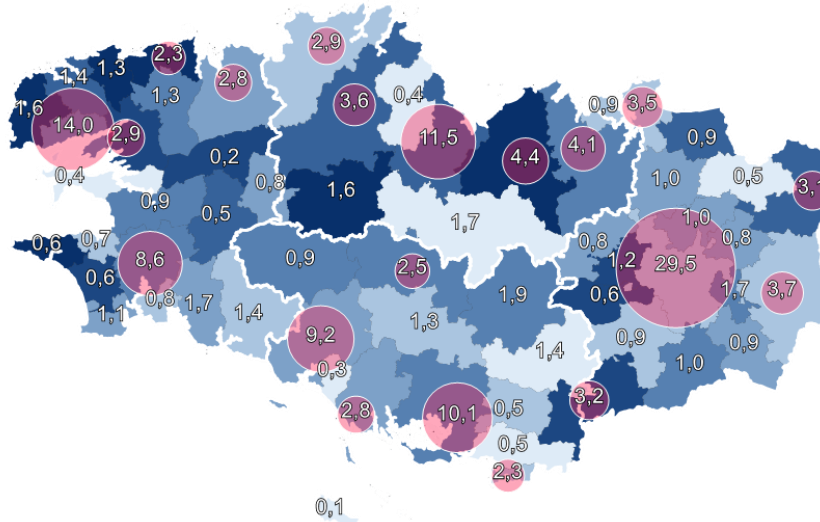
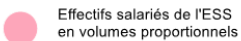
Source : INSEE FLORES 2018, ESS, pays, Effectifs salariés au 31/12 en milliers, poids de l'ESS dans les effectifs salariés en %

Effectifs salariés et poids de l'ESS selon les EPCI de Bretagne

Poids de l'ESS dans les effectifs salariés en % :



Symboles :



Source : INSEE FLORES 2018, ESS, EPCI, Effectifs salariés au 31/12 en milliers, poids de l'ESS dans les effectifs salariés en %

Pays de Vannes / chiffres-clefs

		Etablissements			Effectifs			Masse salariale		
		Volume	Poids dans l'ESS	Poids dans l'économie	Volume	Poids dans l'ESS	Poids dans l'économie	Volume en millions d'€	Poids dans l'ESS	Poids dans l'économie
statuts de l'ESS	Associations employeuses	755	86,4%	9,2%	7788	70,0%	9,7%	175,3	56,3%	7,9%
	Fondations	2	0,2%	0,02%	13	0,1%	0,02%	0,3	0,1%	0,01%
	Coopératives	90	10,3%	1,1%	2696	24,2%	3,4%	112,8	36,3%	5,1%
	Mutuelles	27	3,1%	0,3%	632	5,7%	0,8%	22,7	7,3%	1,0%
	ESS	874	100,0%	10,6%	11129	100,0%	13,9%	311,1	100,0%	14,0%
Secteurs d'activité de l'ESS	Agriculture, industrie, construction, commerce	43	4,9%	1,2%	1073	9,6%	4,0%	35,8	11,5%	4,7%
	Services aux entreprises	41	4,7%	3,8%	611	5,5%	10,0%	16,9	5,4%	11,0%
	Hébergement et restauration	20	2,3%	2,3%	92	0,8%	2,5%	3,8	1,2%	4,4%
	Activités financières et d'assurance	62	7,1%	16,5%	2140	19,2%	67,5%	96,2	30,9%	70,1%
	Enseignement	146	16,7%	45,9%	2682	24,1%	40,5%	69,6	22,4%	41,6%
	Santé humaine	20	2,3%	7,4%	352	3,2%	5,2%	11,2	3,6%	5,7%
	Action sociale sans hébergement	66	7,6%	51,6%	1585	14,2%	46,5%	28,5	9,2%	43,7%
	Aide à domicile	17	1,9%	40,5%	434	3,9%	41,1%	6,1	2,0%	46,0%
	Aide par le travail	4	0,5%	80,0%	302	2,7%	76,8%	5,3	1,7%	83,4%
	Accueil de jeunes enfants	5	0,6%	35,7%	48	0,4%	29,4%	1,0	0,3%	42,4%
	Autres actions sociales sans héb.	40	4,6%	59,7%	801	7,2%	44,6%	16,1	5,2%	37,3%
	Hébergement médico-social et social	24	2,7%	44,4%	799	7,2%	31,3%	17,2	5,5%	30,2%
	Arts, spectacles	63	7,2%	70,0%	71	0,6%	24,9%	1,4	0,4%	18,5%
	Sport et loisirs	172	19,7%	75,1%	473	4,3%	63,6%	4,7	1,5%	34,5%
	Animation	183	20,9%	100,0%	740	6,6%	100,0%	15,2	4,9%	100,0%
Divers	34	3,9%	3,4%	511	4,6%	2,7%	10,6	3,4%	1,9%	

Source : INSEE FLORES 2018, pays, statuts d'ESS, secteurs (tous statuts), effectifs au 31/12, établissements, masse salariale brute, en volume et en % (poids dans l'ESS et poids dans l'économie)

Lecture : le secteur agriculture industrie de l'ESS du pays compte 43 établissements soient 4.9% des établissements de l'ESS et 1.2% des établissements de l'économie

Pays de Vannes /spécificités des statuts

Les 3/4 de l'emploi dans les associations

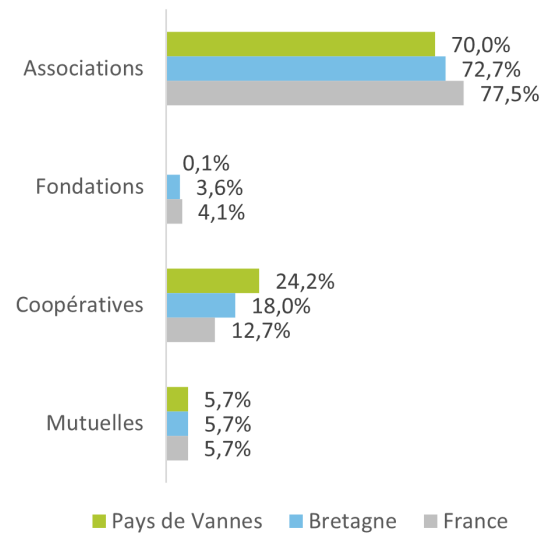
Le territoire du pays de Vannes se caractérise par la faiblesse relative de l'emploi associatif dans l'ESS : 70% des effectifs salariés contre 73% en Bretagne.

Les fondations sont peu présentes sur le territoire. Elles comptent deux gros établissements sur le territoire sur des activités d'enseignement secondaire professionnel.

La famille coopérative est bien représentée sur le territoire avec quasiment un quart des salariés de l'ESS contre 18% en Bretagne. L'emploi coopératif se développe principalement dans des activités de commerce de gros : produits agricoles et agro-alimentaires mais également de matériaux pour le BTP.

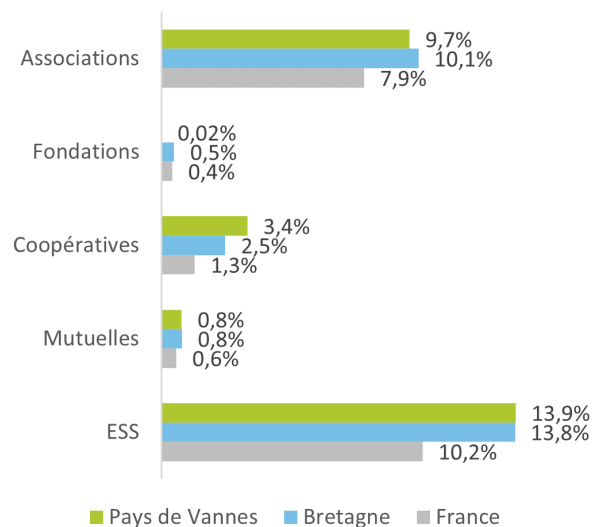
Le poids des mutuelles dans les effectifs de l'ESS est dans la moyenne. Les mutuelles sont présentes au travers d'activités d'assurances mais également dans le commerce d'appareillages médicaux, et l'hébergement médico-social de personnes âgées.

Répartition de l'emploi par statut



Source : INSEE FLORES 2018, effectifs au 31/12, répartition par statuts de l'ESS,

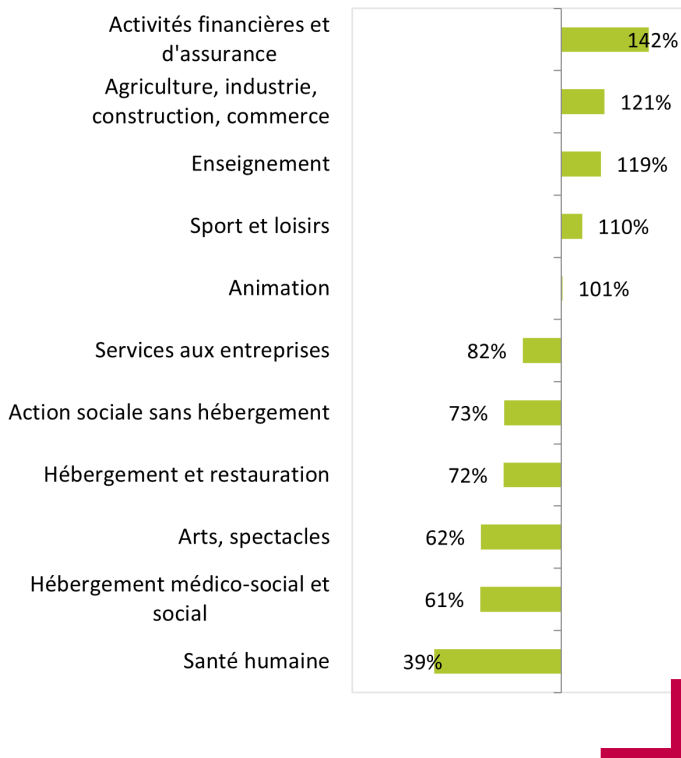
Poids des statuts de l'ESS dans



Source : INSEE FLORES 2018, effectifs au 31/12, poids des effectifs de l'ESS dans l'économie par statut

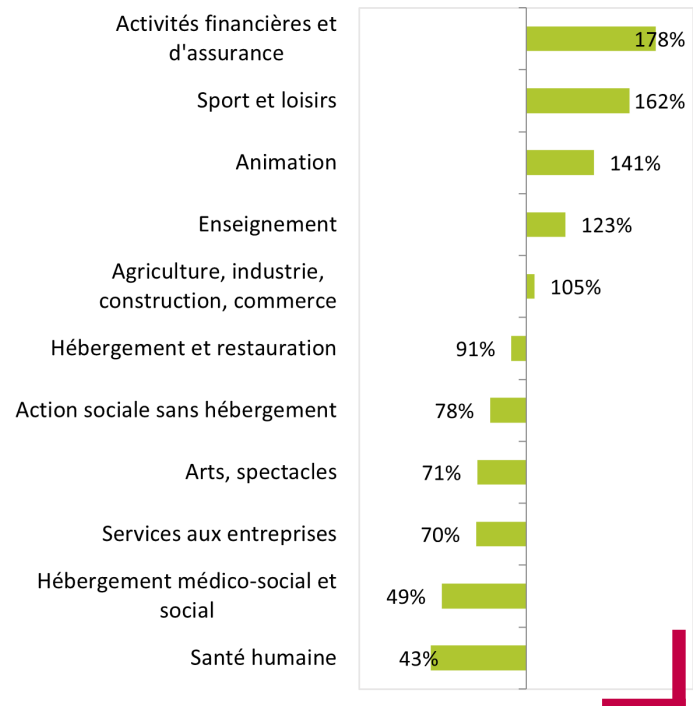
Pays de Vannes / spécificités sectorielles

Spécificités du poids de l'ESS dans l'emploi local



Source : INSEE FLORES 2018, indice de spécificité, poids des effectifs de l'ESS dans l'économie selon les secteurs sur le pays de Vannes par rapport à la Région Bretagne

Spécificités de la répartition sectorielle de l'emploi de l'ESS



Source : INSEE FLORES 2018, indice de spécificité, répartition sectorielle des effectifs de l'ESS sur le pays de Vannes par rapport à la Région Bretagne

L'indice de spécificité est le rapport du poids d'un secteur dans une zone d'étude (ici le pays) ou au poids de ce même secteur dans la zone de référence (ici la Région Bretagne). Un indice inférieur à 100 signifie que le secteur est sous-représenté dans le pays par rapport à la moyenne régionale. Au contraire un indice supérieur à 100, signifie que le secteur est surreprésenté par rapport à la moyenne régionale.

Sont présentés ci-contre deux indices de spécificités sectoriels : l'indice de spécificité du poids d'un secteur dans l'ESS (à gauche) et l'indice de spécificité du poids d'un secteur de l'ESS dans l'économie locale (à droite)

Poids relativement faible de l'ESS dans l'action sociale

Le pays de Vannes est un des territoires bretons où le poids de l'action sociale dans l'ESS est le plus faible.

Le territoire est relativement pauvre en emplois dans l'aide à domicile, l'aide par le travail, l'hébergement médico-social de personnes âgées ou handicapées. Ces quatre secteurs représentent en 31% des emplois de l'ESS en Bretagne, mais seulement 20% sur le pays de Vannes.

Le poids de l'ESS dans l'action sociale est relativement faible : 42% de l'emploi contre 56% en Bretagne. On observe notamment sur le territoire un **poids plus élevé du secteur privé lucratif dans l'hébergement médico-social de personnes âgées et l'aide à domicile, mais aussi dans l'accueil de jeunes enfants.**

L'ESS du pays de Vannes compte **peu d'emplois dans la santé**. Sur ce secteur, l'ESS ne représente que 5% de l'emploi contre 13% en Bretagne.

Le poids de l'enseignement est un marqueur fort du territoire. Ce secteur représente 26% des emplois de l'ESS, contre 20% en Bretagne. L'enseignement privé sous contrat (sous statut associatif) y est particulièrement développé. La formation continue d'adultes est également légèrement surreprésentée ; ce secteur représente 15% de l'emploi dans l'enseignement.

Des activités touristiques en retrait

Si par le passé le territoire a pu se distinguer, par le développement de l'ESS dans les activités touristiques, ce secteur apparaît aujourd'hui en retrait par rapport à d'autres territoires littoraux.

Le poids de l'ESS sur le secteur tout comme le poids du secteur dans l'ESS sont inférieurs à la moyenne régionale. Sur le territoire voisin du pays de Lorient, l'ESS représente 8% des effectifs salariés du secteur hébergement et restauration contre seulement 4% sur le pays de Vannes.

Un poids élevé de l'ESS dans le commerce, la banque et les assurances

L'ESS du pays de Vannes ne présente **que peu d'emplois dans l'industrie** (agro-alimentaire notamment) et **la construction**. Le territoire se démarque par un poids élevé de l'ESS dans le secteur des assurances et, dans une moindre mesure, dans les activités bancaires.

Le **secteur du commerce est deux fois plus représenté** dans l'emploi de l'ESS qu'en Région, du fait notamment de l'implantation de coopératives de commerce agricole.

Faiblesse de l'emploi dans le spectacle vivant

Le volume d'emploi permanent (hors intermittence) dans le secteur Arts, spectacles apparaît assez faible. Il ne représente que 0.6% des effectifs de l'ESS contre 0.9% en Bretagne. L'ESS ne représente que 25% des emplois du secteur contre 40% en Région.

On soulignera cependant le poids de l'enseignement culturel dans l'ESS qui est deux fois plus important qu'en moyenne régionale.

Golfe du Morbihan-Vannes Agglomération / chiffres clefs

		Etablissements			Effectifs			Masse salariale		
		Volume	Poids dans l'ESS	Poids dans l'économie	Volume	Poids dans l'ESS	Poids dans l'économie	Volume en millions d'€	Poids dans l'ESS	Poids dans l'économie
statuts de l'ESS	Associations	609	87,2%	9,3%	6869	68,0%	9,9%	153,4	53,8%	7,8%
	Fondations	2	0,3%	0,02%	13	0,1%	0,02%	0,3	0,1%	0,01%
	Coopératives	60	8,6%	0,9%	2585	25,6%	3,7%	108,8	38,2%	5,6%
	Mutuelles	27	3,9%	0,4%	632	6,3%	0,9%	22,7	8,0%	1,2%
	ESS	698	100,0%	10,6%	10099	100,0%	14,6%	285,2	100,0%	14,6%
Secteurs d'activité de l'ESS	Agriculture, industrie, construction	9	1,3%	0,7%	133	1,3%	1,3%	4	1,5%	1,3%
	Activités financières et d'assurance	53	7,6%	16,3%	2100	20,8%	69,5%	94	33,0%	71,4%
	Enseignement	113	16,2%	44,5%	2290	22,7%	39,5%	59	20,7%	41,6%
	Santé humaine	17	2,4%	7,6%	224	2,2%	3,5%	7	2,6%	3,9%
	Action sociale	77	11,0%	49,4%	2179	21,6%	41,7%	42	14,9%	39,3%
	Hébergement medico-social et social	20	2,9%	44,4%	771	7,6%	36,3%	17	5,8%	35,0%
	Aide à domicile	12	1,7%	35,3%	273	2,7%	33,1%	4	1,3%	38,0%
	Aide par le travail	4	0,6%	80,0%	302	3,0%	ss	5	1,9%	ss
	Accueil de jeunes enfants	3	0,4%	27,3%	33	0,3%	ss	1	0,3%	ss
	Autres actions sociales	38	5,4%	62,3%	800	7,9%	45,8%	16	5,6%	38,0%
	Arts, spectacles	52	7,4%	69,3%	61	0,6%	26,3%	1	0,4%	21,2%
	Sport et loisirs	139	19,9%	73,5%	419	4,1%	61,7%	4	1,6%	33,6%
	Animation	152	21,8%	100,0%	690	6,8%	100,0%	14	4,9%	100,0%
	Divers	86	12,3%	2,2%	2003	19,8%	5,5%	58	20,5%	5,7%

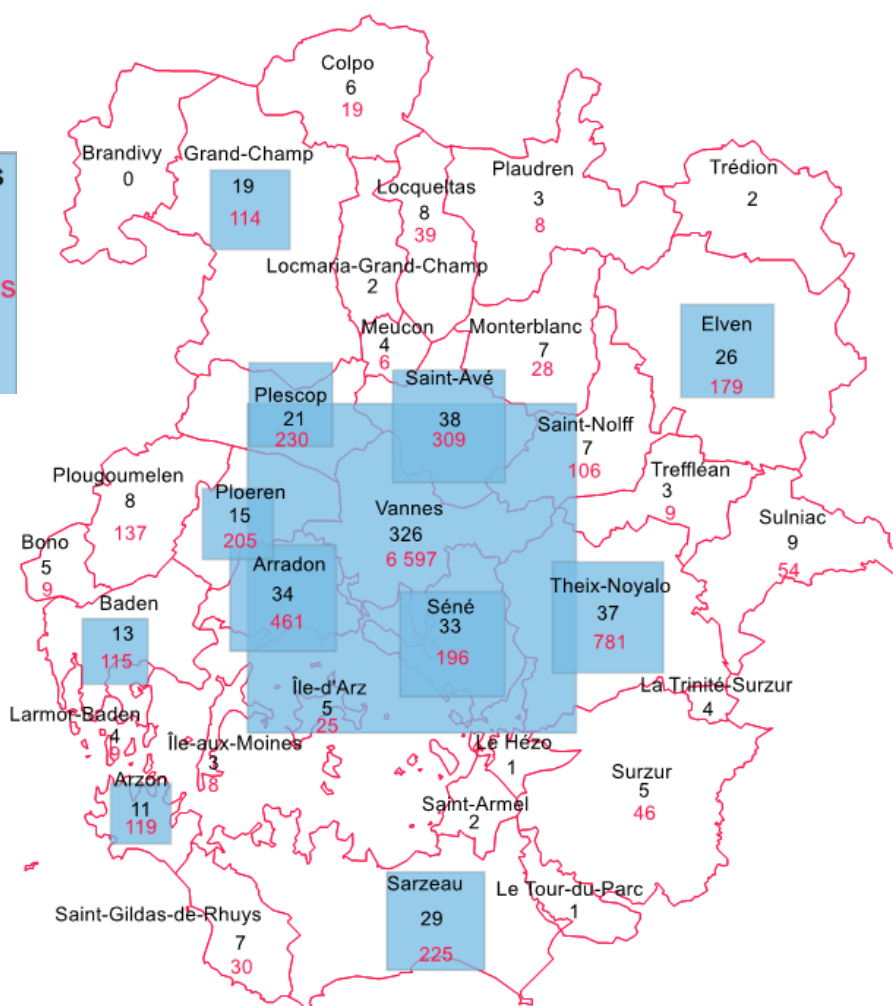
Source : INSEE FLORES 2018, pays, statuts d'ESS, secteurs (tous statuts), effectifs au 31/12, établissements, masse salariale brute, en volume et en % (poids dans l'ESS et poids dans l'économie)

Golfe du Morbihan-Vannes Agglomération / répartition communale de l'ESS

Répartition communale des établissements et effectifs salariés de l'ESS

Etablissements
de l'ESS

Effectifs salariés
de l'ESS



Source : INSEE FLORES 2018, ESS, communes, établissements employeurs (en noir et carrés proportionnels bleu), effectifs salariés au 31/12 (en rouge)

Arc Sud Bretagne / chiffres clefs

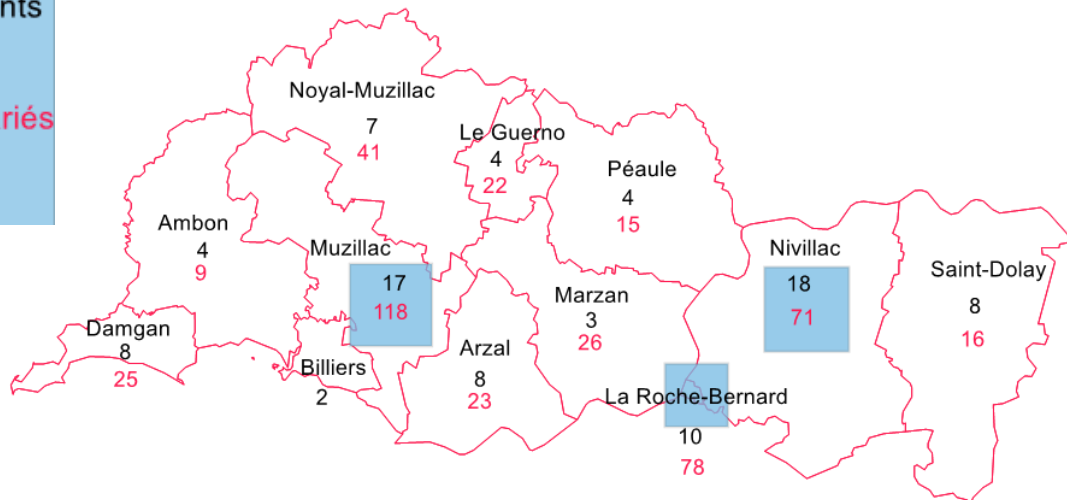
		Etablissements			Effectifs			Masse salariale		
		Volume	Poids dans l'ESS	Poids dans l'économie	Volume	Poids dans l'ESS	Poids dans l'économie	Volume en millions d'€	Poids dans l'ESS	Poids dans l'économie
statuts de l'ESS	Associations	79	84,9%	8,1%	516	94,0%	8,5%	13,0	89,9%	8,3%
	Coopératives	14	15,1%	1,4%	33	6,0%	0,5%	1,5	10,1%	0,9%
	ESS	93	100,0%	9,5%	549	100,0%	9,0%	14,4	100,0%	9,2%
Secteurs d'activité de l'ESS	Activités financières et d'assurance	6	6,5%	17,6%	21	3,8%	21,0%	1,1	7,5%	29,9%
	Enseignement	18	19,4%	56,3%	205	37,3%	56,8%	5,7	39,6%	51,9%
	Santé humaine	2	2,2%	6,7%	ss	ss	ss	ss	ss	ss
	Action sociale	7	7,5%	58,3%	ss	ss	ss	ss	ss	ss
	Arts, spectacles, sports et loisirs	30	32,3%	83,3%	43	7,8%	48,3%	0,4	2,6%	18,5%
	Animation	10	10,8%	100,0%	21	3,8%	100,0%	0,7	4,9%	100,0%
	Agriculture, industrie, construction	3	3,2%	0,9%	5	0,9%	0,2%	0,1	0,9%	0,2%
	Divers	17	18,3%	3,4%	36	6,6%	1,4%	1,4	9,5%	2,3%

Source : INSEE FLORES 2018, pays, statuts d'ESS, secteurs (tous statuts), effectifs au 31/12, établissements, masse salariale brute, en volume et en % (poids dans l'ESS et poids dans l'économie)

Répartition communale des établissements et effectifs salariés de l'ESS

Etablissements
de l'ESS

Effectifs salariés
de l'ESS



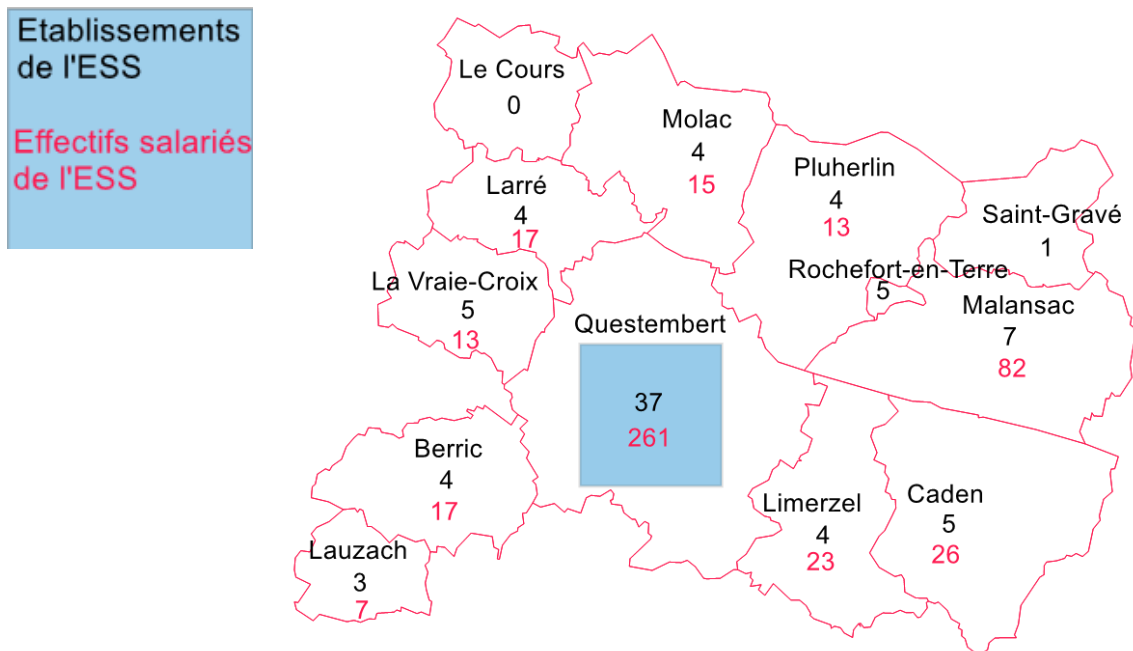
Source : INSEE FLORES 2018, ESS, communes, établissements employeurs (en noir et carrés proportionnels bleu), effectifs salariés au 31/12 (en rouge)

Questembert Communauté / chiffres clefs

		Etablissements			Effectifs			Masse salariale		
		Volume	Poids dans l'ESS	Poids dans l'économie	Volume	Poids dans l'ESS	Poids dans l'économie	Volume en millions d'€	Poids dans l'ESS	Poids dans l'économie
statuts de l'ESS	Associations	67	80,7%	9,9%	403	83,8%	8,4%	8,9	77,9%	7,5%
	Coopératives	16	19,3%	2,4%	78	16,2%	1,6%	2,5	22,1%	2,1%
	ESS	83	100,0%	12,2%	481	100,0%	10,1%	11,4	100,0%	9,7%
Secteurs d'activité de l'ESS	Activités financières et d'assurance	3	3,6%	17,6%	ss	ss	ss	ss	ss	ss
	Enseignement	15	18,1%	46,9%	187	38,9%	40,5%	5,0	43,3%	33,9%
	Santé humaine	1	1,2%	5,6%	ss	ss	ss	ss	ss	ss
	Action sociale	6	7,2%	42,9%	99	20,6%	22,1%	1,7	15,1%	19,4%
	Arts, spectacles, sports et loisirs	14	16,9%	73,7%	21	4,4%	72,4%	0,1	1,0%	32,8%
	Animation	21	25,3%	100,0%	29	6,0%	100,0%	0,5	4,2%	100,0%
	Agriculture, industrie, construction	9	10,8%	3,6%	52	10,8%	2,6%	1,3	11,0%	2,3%
	Divers	14	16,9%	4,5%	58	12,1%	3,4%	1,7	15,0%	4,8%

Source : INSEE FLORES 2018, pays, statuts d'ESS, secteurs (tous statuts), effectifs au 31/12, établissements, masse salariale brute, en volume et en % (poids dans l'ESS et poids dans l'économie)

Répartition communale des établissements et effectifs salariés de l'ESS



Source : INSEE FLORES 2018, ESS, communes, établissements employeurs (en noir et carrés proportionnels bleu), effectifs salariés au 31/12 (en rouge)

L'ESS et son observation

L'Observatoire

« Ce qui ne se compte pas ne compte pas. » Cela pourrait être la maxime qui a présidé à l'émergence des observatoires régionaux de l'ESS. Créé en 2008 en Bretagne, l'observatoire de l'économie sociale et solidaire est animé par la chambre régionale de l'économie sociale et solidaire (CRESS).

Il produit des analyses sur les caractéristiques de l'ESS sur les territoires bretons. Il conduit également des études sectorielles ou thématiques visant à identifier les facteurs clés facilitant ou freinant le développement des entreprises de l'ESS.

Méthodologie

L'Insee a stabilisé le périmètre de l'économie sociale de manière à permettre une exploration statistique.

Le champ de l'économie sociale et solidaire est construit à partir d'une liste de catégories juridiques. Les structures de l'économie sociale ainsi définies sont ensuite réparties en 4 familles : coopératives, mutuelles, associations et fondations.

NB : les structures n'ayant pas de statut d'économie sociale mais pouvant se revendiquer de l'ESS au titre des critères mis en place la loi sur l'ESS de juillet 2014 ne sont pas encore intégrées dans le périmètre d'observation. Le volume d'emploi concerné reste toutefois très marginal par rapport au volume global d'emploi de l'ESS.

La typologie sectorielle utilisée est basée sur la nomenclature d'activité française (NAFrev2) de l'INSEE, se référer au tableau page 11 pour avoir une explicitation des champs sectoriels analysés.

Sources

Les données sur les effectifs salariés et établissements sont issues de la source FLORES (Connaissance locale de l'appareil productif). C'est un système d'information alimenté par différentes sources, dont l'objectif est de fournir des statistiques localisées sur l'emploi salarié et les rémunérations, pour les différentes activités des secteurs marchand et non marchand.

L'Observatoire utilise la source flores de l'INSEE pour produire des analyses structurelles de l'ESS. Cette source permet notamment de situer l'ESS dans l'économie globale (publique et privée), ce que ne permettent pas les sources Urssaf-Accoss et MSA.

Publications

Les publications DATA ESS sont disponibles sur tous les territoires bretons : EPCI, Pays, départements, région.

L'observatoire publie une note de conjoncture annuelle faisant un état des lieux des tendances de l'emploi dans l'ESS bretonne.

D'autres publications thématiques sont également disponibles, retrouvez-les sur www.ess-bretagne.org

Nomenclatures d'activités

Typologie données INSEE	Typologie détaillée	Exemples d'activités
Action sociale sans hébergement	Accueil de jeunes enfants	Crèches et haltes-garderies, multi-accueil, relais assistantes maternelles
	Aide par le travail	ESAT, EA
	Aide à domicile	Services à personne
	Autres actions sociales sans hébergement	Accueil, accompagnement social, protection de l'enfance
Hébergement social et médico-social	Hébergement médico-social de personnes âgées	EHPAD, foyers logement pour personnes âgées
	Hébergement médico-social de personnes en difficultés	Centres d'hébergement et de réinsertion sociale (CHRS)
	Hébergement médico-social de personnes handicapées	Foyers de vie
Arts, spectacles, sport, loisirs	Arts visuels	Création et/ou diffusion dans les arts plastiques
	Edition, presse, librairies, bibliothèques	Maison d'édition, édition de journaux
	Gestion de musées et monuments	Gestion de sites touristiques à caractère patrimonial
	Spectacle vivant	Compagnie de danse, de théâtre, gestion de salle de spectacle, soutien au spectacle vivant (formation, support logistique...)
	Sport	Clubs de sport, gestion d'installation sportive
	Loisirs	Accueil de loisirs périscolaire
	Radios, cinémas, audio-visuel et multimédia	Radios et cinémas associatifs, label de musiques, productions de films
Non classées	APE 9499Z = autres organisations associatives fonctionnant par adhésion volontaire non-classées ailleurs	Principalement animation socio-culturelle et éducation populaire mais aussi solidarité internationale, défense des droits ou de l'environnement, activités émergentes
Enseignement	Formation initiale du primaire au supérieur	OGEC, écoles Diwan, maisons familiales rurales, lycées professionnels
	Enseignement culturel	Ecoles de musique
	Formation continue d'adultes	
Santé		Hôpitaux, maisons de santé, centre de soins à domicile, médecine du travail
Activités financières et d'assurance	Banques	
	Assurances	Assurance de santé, assurance des biens
Agriculture, industrie, construction	Industrie alimentaire	Industries de transformation de produits agricoles
	Industrie (hors industrie alimentaire)	Gestion des déchets, métallurgie, menuiserie, sous-traitance automobile...
	Construction	SCOP BTP, Coop HLM
	Agriculture, sylviculture et pêche	Coopératives de production agricole
Divers	Hébergement et restauration	Tourisme social, accueil de séjours scolaires (classe vertes, classes de mer), auberges de jeunesse, résidences habitat jeunes (ex-FJT), offices du tourisme
	Activités de soutien aux entreprises	CUMA, groupements d'employeurs, associations intermédiaires, centre de gestions, conseil aux entreprises
	Commerce	Coopératives de commerce agricole, coopératives maritimes, coopératives de consommateurs, opticiens mutualistes, coopératives de commerçants...



Vous souhaitez en savoir plus
sur l'ESS de votre territoire,
Identifier son expertise et ses services
dans vos champs de compétences ?

Contactez

E2S Pays de Vannes

Pôle ESS du pays de Vannes

47 Rue Ferdinand le Dressay—56000 Vannes
02 97 47 48 09

CRESS Bretagne

David Ison, Chargé de mission Obser-
vatoire

dison@cress-bretagne.org

0748725117

47 Av. des Pays Bas

35200 Rennes

Pour aller plus loin,

www-ess-bretagne.org

Le site ressource sur l'économie sociale et solidaire en Bretagne



Avec le soutien de :

